
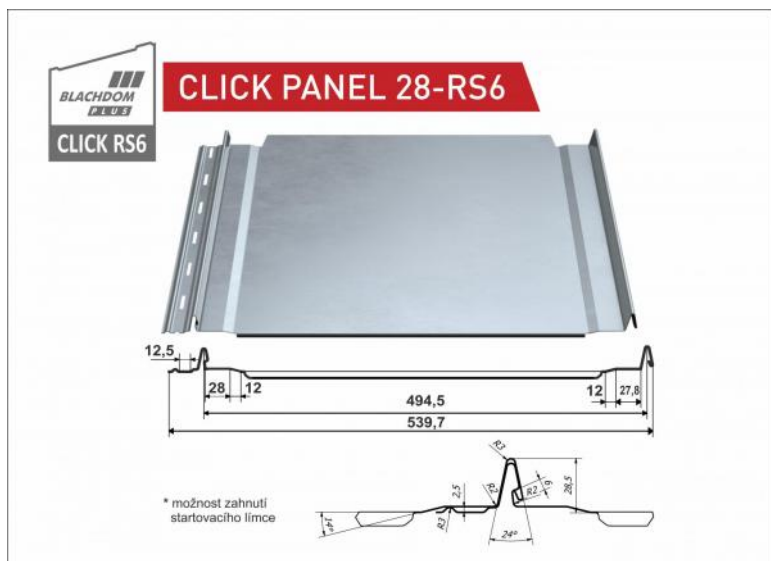


Click Panel 28 - RS6

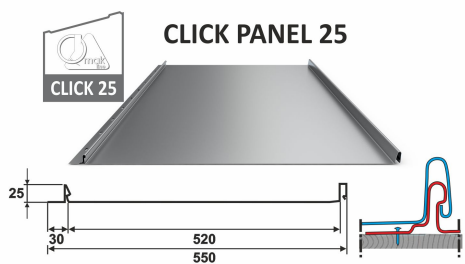
Připravujeme..





Parametry

Celková šířka	540.00 mm
Stavební šířka	494.00 mm
Výška profilu	28.00 mm
Délka šablony	min. 1000mm, max. 7000mm
Polyester LESK 25µm	
Polyester UltraMat 35µm	
Polyuretan HDX LESK 55µm	
Polyuretan STORM MAT 50µm	
Aluzinek 185g	
Hliníkový plech Hydro Aluminium (Norsko) - 25µm	
Green Coat Crown BT (SSAB Švédsko) - 26µm	
Ocelový pozinkovaný plech	0.50 mm
Hmotnost 1 m ²	4.45 kg
Balení	nevratná dřevěná paleta
Technický náčrtek	



Profil je možné vyrobit v následujících variantách:

Varianta I - celková šířka 550 mm, krycí šířka 520 mm (viz. obrázek)

Varianta II - celková šířka 345 mm, krycí šířka 310 mm

Varianta III - celková šířka 240 mm, krycí šířka 205 mm


U těchto profilů lze na objednávku vyříznout startovací límeček v délce 3cm.




VZORNÍK BAREV PODLE RAL



Granite® HDX (55 μ) tloušťka 0,50 mm



Granite® Storm (50 μ) tloušťka 0,50 mm



ALUZINEK AZ 185 + SPT



Granite® Quartz (45 μ) gr. 0,50 mm



CROWN BT (25 μ) tloušťka 0,50 mm



Barevné provedení je pouze orientační a zvláště odlišný se může stát skvělostí. Přesné porovnání barev je možné pouze na základě barevných vzorníků dodávaných společností Blachdom Plus.

